



8110	4151	001	002	008	En Gral, todos aquellos Ingresos que perciba la Hca Pub Mun, derivados de Act que no son Propias de Derecho Pu	0.00	0.00	0.00	0.00	0.00	0.00	0.00
8110	4159				Productos no Comprendidos en la Ley de Ingresos Vigente, Causados en Ejercicios Fiscales Anteriores Pendientes	0.00	0.00	0.00	0.00	0.00	0.00	0.00
8110	4159	001			Productos no Comprendidos en la Ley de Ingresos Vigente, Causados en Ejercicios Fiscales Anteriores Pendientes	0.00	0.00	0.00	0.00	0.00	0.00	0.00
8110	4159	001	001		Productos no Comprendidos en la Ley de Ingresos Vigente, Causados en Ejercicios Fiscales Anteriores Pendientes	0.00	0.00	0.00	0.00	0.00	0.00	0.00
8110	4159	001	001	001	Productos no Comprendidos en la Ley de Ingresos Vigente, Causados en Ejercicios Fiscales Anteriores Pendientes	0.00	0.00	0.00	0.00	0.00	0.00	0.00
					Subtotal (12)	457,910.00	0.00	457,910.00	0.00	162,539.92	35.50	-295,370.08
8110	4160				Aprovechamientos	457,500.00	0.00	457,500.00	0.00	357,740.35	78.19	-99,759.65
8110	4162				Multas	0.00	0.00	0.00	0.00	0.00	0.00	0.00
8110	4162	001			Multas	0.00	0.00	0.00	0.00	0.00	0.00	0.00
8110	4162	001	001		Multas	0.00	0.00	0.00	0.00	0.00	0.00	0.00
8110	4162	001	001	001	Sanciones administrativas	0.00	0.00	0.00	0.00	0.00	0.00	0.00
8110	4163				Indemnizaciones	0.00	0.00	0.00	0.00	0.00	0.00	0.00
8110	4163	001			Indemnizaciones	0.00	0.00	0.00	0.00	0.00	0.00	0.00
8110	4163	001	001		Indemnizaciones	0.00	0.00	0.00	0.00	0.00	0.00	0.00
8110	4163	001	001	001	Indemnizaciones por daños a bienes municipales	0.00	0.00	0.00	0.00	0.00	0.00	0.00
8110	4163	001	001	002	Otras indemnizaciones	0.00	0.00	0.00	0.00	0.00	0.00	0.00
8110	4164				Reintegros	0.00	0.00	0.00	0.00	0.00	0.00	0.00
8110	4164	001			Reintegros	0.00	0.00	0.00	0.00	0.00	0.00	0.00
8110	4164	001	001		Reintegros	0.00	0.00	0.00	0.00	0.00	0.00	0.00
8110	4164	001	001	001	Reintegros	0.00	0.00	0.00	0.00	0.00	0.00	0.00
8110	4165				Aprovechamientos Provenientes de Obras Públicas	0.00	0.00	0.00	0.00	0.00	0.00	0.00
8110	4165	001			Aprovechamientos Provenientes de Obras Públicas	0.00	0.00	0.00	0.00	0.00	0.00	0.00
8110	4165	001	001		Aprovechamientos Provenientes de Obras Públicas	0.00	0.00	0.00	0.00	0.00	0.00	0.00
8110	4165	001	001	001	Aprovechamientos Provenientes de Obras Públicas	0.00	0.00	0.00	0.00	0.00	0.00	0.00
8110	4166				Aprovechamientos no Comprendidos en la Ley de Ingresos Vigente, Causados en Ejercicios Fiscales Anteriores Pen	0.00	0.00	0.00	0.00	0.00	0.00	0.00
8110	4166	001			Aprovechamientos no Comprendidos en la Ley de Ingresos Vigente, Causados en Ejercicios Fiscales Anteriores Pen	0.00	0.00	0.00	0.00	0.00	0.00	0.00
8110	4166	001	001		Aprovechamientos no Comprendidos en la Ley de Ingresos Vigente, Causados en Ejercicios Fiscales Anteriores Pen	0.00	0.00	0.00	0.00	0.00	0.00	0.00
8110	4166	001	001	001	Aprovechamientos no Comprendidos en la Ley de Ingresos Vigente, Causados en Ejercicios Fiscales Anteriores Pen	0.00	0.00	0.00	0.00	0.00	0.00	0.00
8110	4168				Accesorios de Aprovechamientos	0.00	0.00	0.00	0.00	0.00	0.00	0.00
8110	4168	001			Accesorios de Aprovechamientos	0.00	0.00	0.00	0.00	0.00	0.00	0.00
8110	4168	001	001		Accesorios de Aprovechamientos	0.00	0.00	0.00	0.00	0.00	0.00	0.00
8110	4168	001	001	001	Multas	0.00	0.00	0.00	0.00	0.00	0.00	0.00
8110	4168	001	001	002	Recargos	0.00	0.00	0.00	0.00	0.00	0.00	0.00
8110	4168	001	001	003	Gasto de Ejecución	0.00	0.00	0.00	0.00	0.00	0.00	0.00
8110	4168	001	001	004	Indemnización por devolución de cheques	0.00	0.00	0.00	0.00	0.00	0.00	0.00
8110	4169				Otros Aprovechamientos	457,500.00	0.00	457,500.00	0.00	357,740.35	78.19	-99,759.65
8110	4169	001			Otros Aprovechamientos	457,500.00	0.00	457,500.00	0.00	357,740.35	78.19	-99,759.65
8110	4169	001	001		Otros Aprovechamientos	457,500.00	0.00	457,500.00	0.00	357,740.35	78.19	-99,759.65
8110	4169	001	001	001	Uso o Explotación de Bienes de Dominio Público	0.00	0.00	0.00	0.00	0.00	0.00	0.00
8110	4169	001	001	002	Herencias, Legados, Cesiones y Donaciones	457,500.00	0.00	457,500.00	0.00	357,740.35	78.19	-99,759.65
8110	4169	001	001	003	Resarcimientos	0.00	0.00	0.00	0.00	0.00	0.00	0.00
					Subtotal (12)	457,500.00	0.00	457,500.00	0.00	357,740.35	78.19	-99,759.65
8110	4170				Ingresos por Venta de Bienes, Prestación de Servicios y Otros Ingresos	2,261,483.00	158,756.99	2,420,239.99	0.00	2,171,594.99	89.73	-248,645.00
8110	4171				Ingresos por Venta de Bienes y Prestación de Servicios de Instituciones Públicas de Seguridad Social	0.00	0.00	0.00	0.00	0.00	0.00	0.00
8110	4171	001			Ingresos por Venta de Bienes y Prestación de Servicios de Instituciones Públicas de Seguridad Social	0.00	0.00	0.00	0.00	0.00	0.00	0.00
8110	4171	001	001		Ingresos por Venta de Bienes y Prestación de Servicios de Instituciones Públicas de Seguridad Social	0.00	0.00	0.00	0.00	0.00	0.00	0.00
8110	4171	001	001	001	Ingresos por Venta de Bienes y Prestación de Servicios de Instituciones Públicas de Seguridad Social	0.00	0.00	0.00	0.00	0.00	0.00	0.00
8110	4172				Ingresos por Venta de Bienes y Prestación de Servicios de Empresas Productivas del Estado	0.00	0.00	0.00	0.00	0.00	0.00	0.00
8110	4172	001			Ingresos por Venta de Bienes y Prestación de Servicios de Empresas Productivas del Estado	0.00	0.00	0.00	0.00	0.00	0.00	0.00
8110	4172	001	001		Ingresos por Venta de Bienes y Prestación de Servicios de Empresas Productivas del Estado	0.00	0.00	0.00	0.00	0.00	0.00	0.00
8110	4172	001	001	001	Ingresos por Venta de Bienes y Prestación de Servicios de Empresas Productivas del Estado	0.00	0.00	0.00	0.00	0.00	0.00	0.00
8110	4173				Ingresos por Venta de Bienes y Prestación de Servicios de Entidades Paraestatales y Fideicomisos No Empresaria	2,261,483.00	158,756.99	2,420,239.99	0.00	2,171,594.99	89.73	-248,645.00
8110	4173	001			Ingresos por Venta de Bienes y Prestación de Servicios de Entidades Paraestatales y Fideicomisos No Empresaria	2,261,483.00	158,756.99	2,420,239.99	0.00	2,171,594.99	89.73	-248,645.00
8110	4173	001	001		Ingresos por Venta de Bienes y Prestación de Servicios de Entidades Paraestatales y Fideicomisos No Empresaria	2,261,483.00	158,756.99	2,420,239.99	0.00	2,171,594.99	89.73	-248,645.00
8110	4173	001	001	001	Estancias Infantiles	695,840.00	0.00	695,840.00	0.00	657,610.00	94.51	-38,230.00
8110	4173	001	001	002	Farmacias	0.00	0.00	0.00	0.00	0.00	0.00	0.00
8110	4173	001	001	003	Servicios Médicos	581,500.00	67,789.00	649,289.00	0.00	649,289.00	100.00	0.00


8110	4324	001	001	001	Incremento por Variación de Inventarios de Materias Primas, Materiales y Suministros para Producción	0.00	0.00	0.00	0.00	0.00	0.00	0.00
8110	4325				Incremento por Variación de Almacén de Materias Primas, Materiales y Suministros de Consumo	0.00	0.00	0.00	0.00	0.00	0.00	0.00
8110	4325	001			Incremento por Variación de Almacén de Materias Primas, Materiales y Suministros de Consumo	0.00	0.00	0.00	0.00	0.00	0.00	0.00
8110	4325	001	001		Incremento por Variación de Almacén de Materias Primas, Materiales y Suministros de Consumo	0.00	0.00	0.00	0.00	0.00	0.00	0.00
8110	4325	001	001	001	Incremento por Variación de Almacén de Materias Primas, Materiales y Suministros de Consumo	0.00	0.00	0.00	0.00	0.00	0.00	0.00
					Subtotal (12)	0.00	0.00	0.00	0.00	0.00	0.00	0.00
8110	4330				Disminución del Exceso de Estimaciones por Pérdida o Deterioro u Obsolescencia	0.00	0.00	0.00	0.00	0.00	0.00	0.00
8110	4331				Disminución del Exceso de Estimaciones por Pérdida o Deterioro u Obsolescencia	0.00	0.00	0.00	0.00	0.00	0.00	0.00
8110	4331	001			Disminución del Exceso de Estimaciones por Pérdida o Deterioro u Obsolescencia	0.00	0.00	0.00	0.00	0.00	0.00	0.00
8110	4331	001	001		Disminución del Exceso de Estimaciones por Pérdida o Deterioro u Obsolescencia	0.00	0.00	0.00	0.00	0.00	0.00	0.00
8110	4331	001	001	001	Disminución del Exceso de Estimaciones por Pérdida o Deterioro u Obsolescencia	0.00	0.00	0.00	0.00	0.00	0.00	0.00
					Subtotal (12)	0.00	0.00	0.00	0.00	0.00	0.00	0.00
8110	4340				Disminución del Exceso de Provisiones	0.00	0.00	0.00	0.00	0.00	0.00	0.00
8110	4341				Disminución del Exceso de Provisiones	0.00	0.00	0.00	0.00	0.00	0.00	0.00
8110	4341	001			Disminución del Exceso de Provisiones	0.00	0.00	0.00	0.00	0.00	0.00	0.00
8110	4341	001	001		Disminución del Exceso de Provisiones	0.00	0.00	0.00	0.00	0.00	0.00	0.00
8110	4341	001	001	001	Disminución del Exceso de Provisiones	0.00	0.00	0.00	0.00	0.00	0.00	0.00
					Subtotal (12)	0.00	0.00	0.00	0.00	0.00	0.00	0.00
8110	4350				Ingresos Derivados de Financiamientos	0.00	0.00	0.00	0.00	0.00	0.00	0.00
8110	4351				Ingresos derivados de Financiamientos	0.00	0.00	0.00	0.00	0.00	0.00	0.00
8110	4351	001			Ingresos derivados de Financiamientos	0.00	0.00	0.00	0.00	0.00	0.00	0.00
8110	4351	001	001		Ingresos derivados de Financiamientos	0.00	0.00	0.00	0.00	0.00	0.00	0.00
8110	4351	001	001	001	Banco Nacional de Obras y Servicios Públicos	0.00	0.00	0.00	0.00	0.00	0.00	0.00
8110	4351	001	001	002	Otras Instituciones Públicas	0.00	0.00	0.00	0.00	0.00	0.00	0.00
8110	4351	001	001	003	Instituciones Privadas	0.00	0.00	0.00	0.00	0.00	0.00	0.00
8110	4351	001	001	004	Particulares	0.00	0.00	0.00	0.00	0.00	0.00	0.00
8110	4351	001	001	005	Pasivos Generados al Cierre del Ejercicio Fiscal Pendiente de Pago	0.00	0.00	0.00	0.00	0.00	0.00	0.00
8110	4351	001	001	006	Los Derivados de las Operaciones de Crédito en los términos que establece el Título Octavo del Código Financiero del Edo	0.00	0.00	0.00	0.00	0.00	0.00	0.00
					Subtotal (12)	0.00	0.00	0.00	0.00	0.00	0.00	0.00
8110	4390				Otros Ingresos y Beneficios Varios	3,431,533.00	-158,756.99	3,272,776.01	0.00	0.00	0.00	-3,272,776.01
8110	4392				Bonificaciones y Descuentos Obtenidos	0.00	0.00	0.00	0.00	0.00	0.00	0.00
8110	4392	001			Bonificaciones y Descuentos Obtenidos	0.00	0.00	0.00	0.00	0.00	0.00	0.00
8110	4392	001	001		Bonificaciones y Descuentos Obtenidos	0.00	0.00	0.00	0.00	0.00	0.00	0.00
8110	4392	001	001	001	Bonificaciones y Descuentos Obtenidos	0.00	0.00	0.00	0.00	0.00	0.00	0.00
8110	4393				Diferencias por Tipo de Cambio a Favor	0.00	0.00	0.00	0.00	0.00	0.00	0.00
8110	4393	001			Diferencias por Tipo de Cambio a Favor	0.00	0.00	0.00	0.00	0.00	0.00	0.00
8110	4393	001	001		Diferencias por Tipo de Cambio a Favor	0.00	0.00	0.00	0.00	0.00	0.00	0.00
8110	4393	001	001	001	Diferencias por Tipo de Cambio a Favor en Efectivo y Equivalentes	0.00	0.00	0.00	0.00	0.00	0.00	0.00
8110	4394				Diferencias de Cotizaciones a Favor en Valores Negociables	0.00	0.00	0.00	0.00	0.00	0.00	0.00
8110	4394	001			Diferencias de Cotizaciones a Favor en Valores Negociables	0.00	0.00	0.00	0.00	0.00	0.00	0.00
8110	4394	001	001		Diferencias de Cotizaciones a Favor en Valores Negociables	0.00	0.00	0.00	0.00	0.00	0.00	0.00
8110	4394	001	001	001	Diferencias de Cotizaciones a Favor en Valores Negociables	0.00	0.00	0.00	0.00	0.00	0.00	0.00
8110	4395				Resultado por Posición Monetaria	0.00	0.00	0.00	0.00	0.00	0.00	0.00
8110	4395	001			Resultado por Posición Monetaria	0.00	0.00	0.00	0.00	0.00	0.00	0.00
8110	4395	001	001		Resultado por Posición Monetaria	0.00	0.00	0.00	0.00	0.00	0.00	0.00
8110	4395	001	001	001	Resultado por Posición Monetaria	0.00	0.00	0.00	0.00	0.00	0.00	0.00
8110	4396				Utilidades por Participación Patrimonial	0.00	0.00	0.00	0.00	0.00	0.00	0.00
8110	4396	001			Utilidades por Participación Patrimonial	0.00	0.00	0.00	0.00	0.00	0.00	0.00
8110	4396	001	001		Utilidades por Participación Patrimonial	0.00	0.00	0.00	0.00	0.00	0.00	0.00
8110	4396	001	001	001	Utilidades por Participación Patrimonial	0.00	0.00	0.00	0.00	0.00	0.00	0.00
8110	4397				Diferencias por Reestructuración de Deuda Pública a Favor	0.00	0.00	0.00	0.00	0.00	0.00	0.00
8110	4397	001			Diferencias por Reestructuración de Deuda Pública a Favor	0.00	0.00	0.00	0.00	0.00	0.00	0.00
8110	4397	001	001		Diferencias por Reestructuración de Deuda Pública a Favor	0.00	0.00	0.00	0.00	0.00	0.00	0.00
8110	4397	001	001	001	Diferencias por Reestructuración de Deuda Pública a Favor	0.00	0.00	0.00	0.00	0.00	0.00	0.00
8110	4399				Otros Ingresos y Beneficios Varios	3,431,533.00	-158,756.99	3,272,776.01	0.00	0.00	0.00	-3,272,776.01
8110	4399	001			Otros Ingresos y Beneficios Varios	3,431,533.00	-158,756.99	3,272,776.01	0.00	0.00	0.00	-3,272,776.01
8110	4399	001	001		Otros Ingresos y Beneficios Varios	3,431,533.00	-158,756.99	3,272,776.01	0.00	0.00	0.00	-3,272,776.01
8110	4399	001	001	001	Aportaciones por Gestoría de Diputados	0.00	0.00	0.00	0.00	0.00	0.00	0.00
8110	4399	001	001	002	Ingresos por Audiencia Pública	0.00	0.00	0.00	0.00	0.00	0.00	0.00
8110	4399	001	001	003	Actualización de Inversiones de UDI'S	0.00	0.00	0.00	0.00	0.00	0.00	0.00
8110	4399	001	001	004	Intereses por Inversiones en UDI'S	0.00	0.00	0.00	0.00	0.00	0.00	0.00
8110	4399	001	001	005	Otros Convenios	3,409,249.60	-158,756.99	3,250,492.61	0.00	0.00	0.00	-3,250,492.61
8110	4399	001	001	006	Ingresos Derivados de Ejercicios Anteriores no aplicados	22,283.40	0.00	22,283.40	0.00	0.00	0.00	-22,283.40

8110	4399	001	001	007	Otros Ingresos por Donativos	0.00	0.00	0.00	0.00	0.00	0.00	0.00
8110	4399	001	001	008	Otros Ingresos Varios	0.00	0.00	0.00	0.00	0.00	0.00	0.00
8110	4399	003			Financiamiento interno	0.00	0.00	0.00	0.00	0.00	0.00	0.00
8110	4399	003	001		Pasivos que se Generen como Resultado de Erogaciones que se Devenguen en el Ejercicio Fiscal pero que queden P	0.00	0.00	0.00	0.00	0.00	0.00	0.00
8110	4399	003	001	001	Ayuntamiento	0.00	0.00	0.00	0.00	0.00	0.00	0.00
8110	4399	003	001	002	Organismos Auxiliares Municipales	0.00	0.00	0.00	0.00	0.00	0.00	0.00
8110	4399	003	002		Pasivos que se generen como resultado de la contratacion de creditos, en term del titulo octavo del codigo Fin	0.00	0.00	0.00	0.00	0.00	0.00	0.00
8110	4399	003	003		Pasivos que se generen como Resultado de la Contratacion de Creditos, por los Organismo Descentralizados Munic	0.00	0.00	0.00	0.00	0.00	0.00	0.00
Subtotal (12)						3,431,533.00	-158,756.99	3,272,776.01	0.00	0.00	0.00	-3,272,776.01
TOTAL INGRESOS:						42,608,426.00	0.00	42,608,426.00	0.00	38,691,875.26	90.81	-3,916,550.74

"Bajo protesta de decir verdad declaramos que los Estados-Presupuestarios y sus notas, son razonablemente correctos y son responsabilidad del emisor"


 DIRECTORA
 L.D. MARTHA A. ZALDIVAR PLATA


 TRESORERA
 L.C.P. EDITH GUADALUPE CID PEREZ


 TITULAR OFICINA INTERNO DE CONTROL
 L.D. ROBERTO SANCHEZ GRANADOS

